Tafel van 8: begrijpen

Naam: _____ Datum: _____

Tel de groepjes van 8, vul de lijn in en reken uit.

A. Tel de groepjes en maak de keersom.

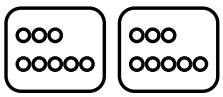

2 groepjes van 8 **2 × 8 =** ☐

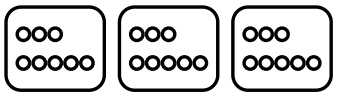

3 groepjes van 8 **3 × 8 =** ☐

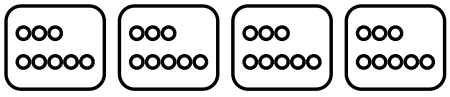

4 groepjes van 8 **4 × 8 =** ☐

B. Sprongen op de getallenlijn: vul de lege vakjes in.

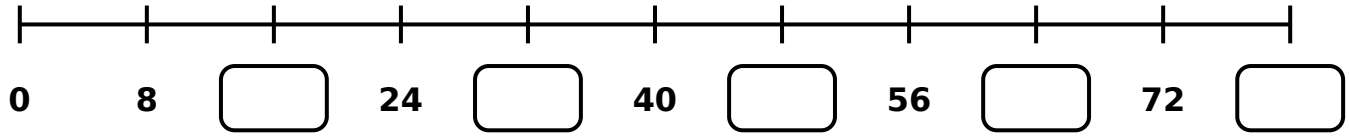

C. Reken de keersommen uit.

3 × 8 = ☐	**8 × 4 =** ☐
6 × 8 = ☐	**8 × 7 =** ☐
8 × 8 = ☐	**9 × 8 =** ☐

Trucje: verdubbel drie keer! 5 × 8: 5 → 10 → 20 → 40.

Tafel van 8: begrijpen – antwoordblad

Hier zie je alle goede antwoorden van de tafel van 8.

A. Tel de groepjes en maak de keersom.

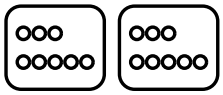

2 groepjes van 8 **2 × 8 =** **16**

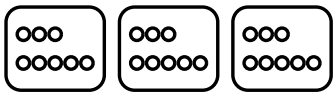

3 groepjes van 8 **3 × 8 =** **24**

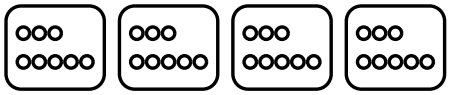

4 groepjes van 8 **4 × 8 =** **32**

B. Sprongen op de getallenlijn: vul de lege vakjes in.

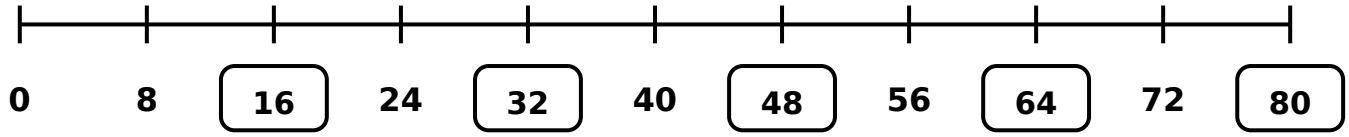

C. Reken de keersommen uit.

3 × 8 =	**24**	**8 × 4 =**	**32**
6 × 8 =	**48**	**8 × 7 =**	**56**
8 × 8 =	**64**	**9 × 8 =**	**72**

Trucje: verdubbel drie keer! 5 × 8: 5 → 10 → 20 → 40.